

ANTONIO ROIG



# URBANIDAD

*Reglas y consejos para escolares*


PROLOGO DE MATEO GUILLAMÓN  
MAESTRO SUPERIOR

QUINTA EDICION

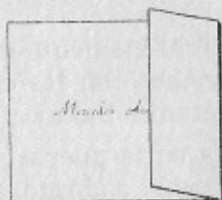
Faenplast  
Lavadero, s/nº  
Setúis est.



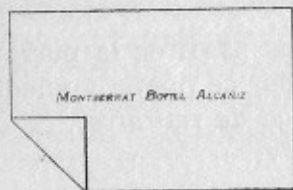
4772



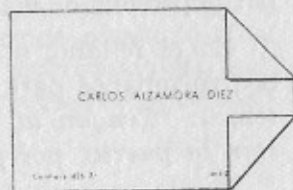
VISITA



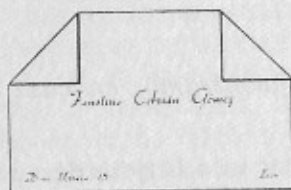
EXCUSA



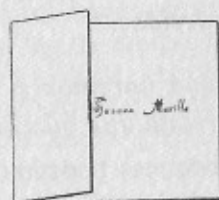
FELICITACIÓN



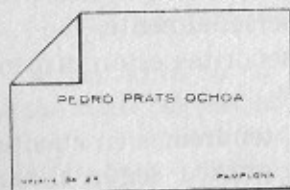
ENTIERRO



COMIDA



RECOMENDACIÓN



DESPEDIDA



BAILE

### *¿Cómo deben ser las tarjetas de visita?*

Las personas menores pueden usar tarjetas de visita con el nombre, dos apellidos y domicilio. En las tarjetas de las señoritas no deben figurar, sin embargo, las propias señas, y suele ser de tamaño más reducido la cartulina.

En caso de luto, se acostumbra a poner una orla triangular negra en el extremo superior izquierdo.

### *¿Cómo nos comportaremos cuando seamos huéspedes?*

Tendremos, sobre todo, sumo cuidado en no quebrantar los usos y costumbres de la familia. Además, la cortesía nos exige ser prudentes en cuanto a no abusar de la hospitalidad con críticas o palabras despectivas respecto a la familia, comidas o comodidades que se nos brinden.

Las frases de cortesía al levantarnos y antes de acostarnos, así como las demás formas de afecto y trato familiar, serán un deber en todos nuestros actos.

En el momento de despedirnos, manifestaremos nuestro agradecimiento y satisfacción por la amable compañía y buenos tratos de que hemos disfrutado.

*¿Cómo nos comportaremos con los pobres?*

Los pobres son también hermanos nuestros y merecen ser tratados con toda cortesía. Nunca los rechazaremos con malos modos o les cerraremos la puerta con desdén. Al darles limosna, se la pondremos cuidadosamente en la mano, acompañando alguna sonrisa o frase cariñosa.

*¿Qué conducta observaremos al visitar establecimientos de caridad?*

Cuando colectivamente o acompañadas de algún familiar o amiga visitemos esta clase de establecimientos, procuraremos que nuestro porte sea reposado y no demostrar repugnancia ante los ancianos o enfermos.

Prestar ayuda material o económica a los desvalidos y mostrar un rostro risueño, son buenas obras de caridad.

Durante nuestra visita evitaremos tocar innecesariamente los objetos materiales, y bajo ningún concepto haremos ostentación de riqueza.

*¿Qué haremos al encontrarnos con personas mayores en las escaleras?*

En la escalera nos pararemos en el rellano, para dejarlas pasar cómodamente. Se considera

preferencia —que cederemos a las personas mayores— la parte del pasamanos o baranda.

Las escaleras deben subirse o bajarse con orden; los peldaños de uno en uno y jamás cometer la torpeza de deslizarse por la baranda.

Si concurrimos con varias personas a tomar el ascensor, las dejaremos pasar primero; ya dentro del ascensor, encenderemos la luz y les preguntaremos a qué piso van, para empujar el botón del piso en donde conviene que se pare primero el ascensor. Tanto a la entrada como a la salida saludaremos correctamente.

*Si nos cruzamos en la acera, ¿qué preferencia les daremos?*

Les cederemos inmediatamente la parte derecha o la interior de la acera, si resulta más cómoda. Si la acera resultara demasiado estrecha, bajaremos a la calzada.

Si hay un momento de titubeo, sin saber quién va a pasar, detendremos el paso y diremos: "*Tenga la bondad de pasar usted primero*"; sin embargo, estas indecisiones se evitan caminando siempre por la derecha.

*¿Qué reglas de cortesía observaremos en los tranvías y coches públicos?*

Para subir y bajar daremos preferencia a las

*¿Cómo comer las frutas?*

Nunca se mondan como patatas crudas en larga tira; se parten en cuatro partes y se mondan por separado.

Los huesos se pondrán desde la boca al plato con ayuda de la cucharilla.

Los plátanos se cogen con la mano izquierda y se les quita la piel en varias partes, empezando por arriba.

Los melones se toman con el tenedorcito, después de cortar, cada vez, un pedazo pequeño. No conviene cortarlos hasta el fondo de la corteza exterior.

Las naranjas se deben mondar primero (no en forma de espiral) y separar los gajos después. También se pueden comer cortándolas primero en dos partes en sentido transversal, usando luego la cucharita. En este caso, a veces se añade azúcar.

Los dátiles se toman con cucharilla o la mano.

Los higos se cogen por el pezón, y se separa la piel con el cuchillo de postre tirando hacia abajo.

Las manzanas, con ayuda del tenedor y cuchillo separar la piel, cortándolas de arriba abajo. Luego cortarlas en pedazos longitudinales.

De la misma manera se comen las peras, melocotones, etc.

La piña tropical, con la cucharilla, o tenedor y cuchillo para la fruta.

Las uvas, llevando cada grano a la boca por separado. Sus residuos se dejan discretamente en el plato.

La fruta seca, como almendras, nueces, etc., se cascan con el cascanueces; nunca se llevan a la boca para hacerlo con las muelas.

*¿Cómo se comen los dulces?*

Los pasteles, con la mano, o el tenedor y cuchillo dorado.

La crema y similares, con la cucharilla, entre el pulgar y el índice.

Las tortas, con el tenedor y cuchillo de postres.

Los helados, con la cucharilla especial, y despacio.

*¿Se pueden usar mondadientes?*

Jamás delante de otras personas. Tampoco es correcto salir después en presencia de los demás con el mondadientes en la boca. Nunca se podrán guardar, después de usados, en el bolsillo.